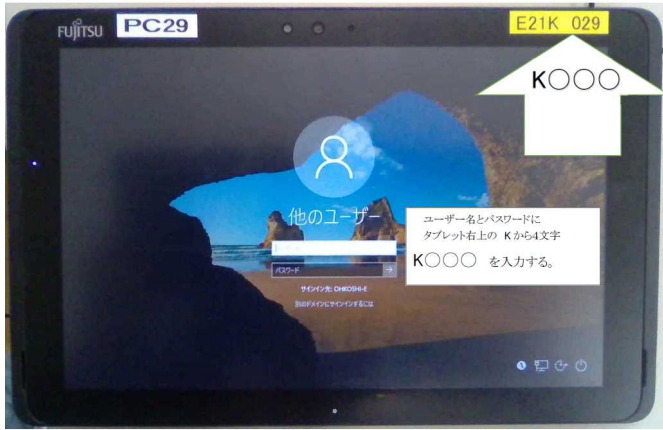


家庭での GoogleMeet 接続手順〔widows 編〕

①端末にログインする。



②デスクトップ上の Google Chrome のアイコンをクリックする。



③自分のアカウントにログインする。



④パスワードを入力する。



⑤アプリボタンをクリック。

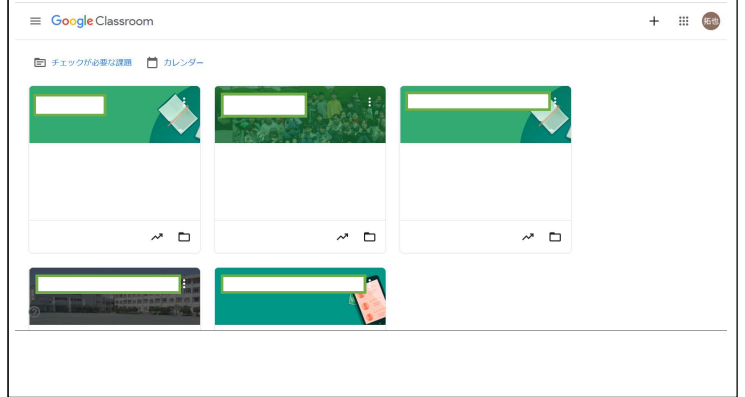


⑥アプリ一覧から「Classroom」を選択。

Classroomのアプリがない場合は、一度アカウントを選択して再度アプリボタンを選択。



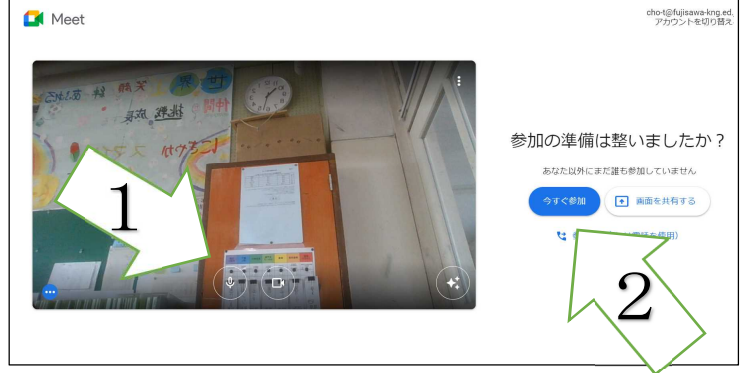
⑦現在のクラスを選択する。



⑧Meetに参加をタップする。



⑨マイクのマークをタップし、一度オフにする。
その後、今すぐ参加をタップする。



⑩この画面になれば、接続完了です。

