

Google アカウントを作成し、Google クラスルームへアクセスする方法

① Googlechrome にアクセスする。

→ アカウントの追加をクリックする。



② ログインをクリックする。

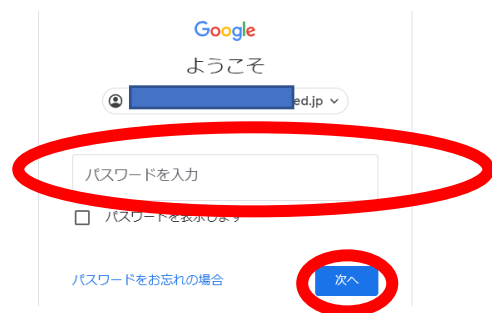


③ メールアドレスを入力する。

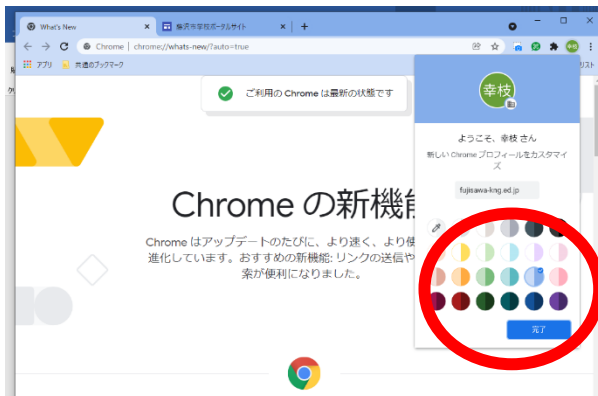
→次へをクリックする。



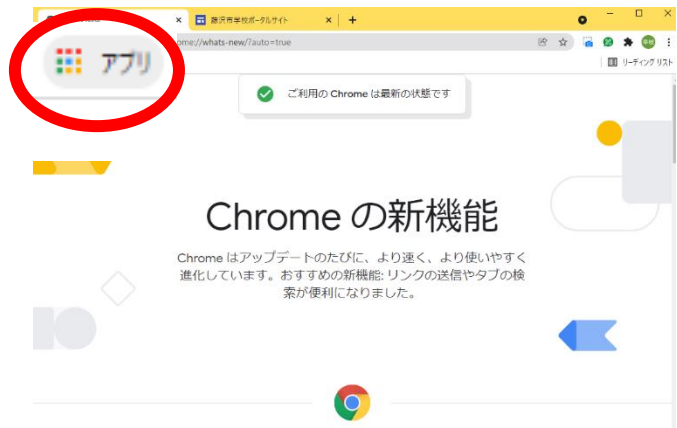
④ パスワードを入力する。→次へをクリックする。→完了をクリックする。



⑤ カラーを選んで完了をクリックする。



⑥ 左上のアプリランチャーをクリックする。



⑦ Classroom をクリックする。→Google クラスルームへ移ります。

