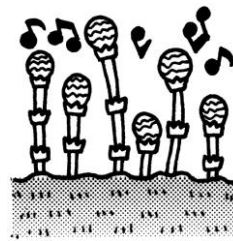


# ぐんぐん



辻堂小学校  
1年学年だより  
NO.2

2025年4月7日(月)

改めまして、ご入学おめでとうございます。明日から、学校生活が始まります。配布物や提出物が多くなりますので、ランドセルの中や連絡帳の袋の中を、毎日必ず確認してください。

## がくしゅうよてい

	7日 (月)	8日 (火)	9日 (水)	10日 (木)	11日 (金)
1	にゅうがくしき	<b>がっかつ</b> あいさつ・へんじ といれ・げたばこ	<b>たいいく</b> (1, 2, 3くみ) きがえのれんしゅう こうていめぐり <b>おんがく</b> (4, 5くみ) りずむにのろう	<b>せいかつ</b> (1, 2, 3くみ) がっこうめぐり <b>ずこう</b> (4, 5くみ) いろぬり	<b>さんすう</b> おなじかずのなかま をさがそう
2		<b>せいかつ</b> れんらくぶくろの つかいかた なまえをおしえよう	<b>たいいく</b> (4, 5くみ) きがえのれんしゅう こうていめぐり <b>おんがく</b> (1, 2, 3くみ) りずむにのろう	<b>せいかつ</b> (4, 5くみ) がっこうめぐり <b>ずこう</b> (1, 2, 3くみ) いろぬり	<b>おんがく</b> うたにあわせて あそぼう
3				<b>こくご</b> えんぴつのもちかた せんをなぞろう	<b>せいかつ</b> あんぜんにかえろう
かえり		10:30	10:30	11:30	11:30
もちもの ★れんらく		・防災頭巾 ・上ばき袋 ・ぞうきん2まい ・おどろぐばこ (中身を入れて)	・体育館ばき ・体操服 ・赤白帽子 ・しよしゃの教科書  ★『さんすうブロックの 購入について』配付	・保健調査票 ・心臓病調査票 ・児童カード ・児童引き渡しカード	★懇談会
	<b>●まいにちのもちもの</b> ①かばん(らんどせる) ②ぼうし ③ていっしゅ ④はんかち ⑤したじき ⑥じゅうちょう⑦ふでばこ(Bカ2Bのえんぴつ5ほん、けしごむ1こ、あかえんぴつ1ぽん) ⑧れんらくちょう ⑨れんらくぶくろ ⑩すいとう ⑪マスク(よびに、2,3まい)				

★その日の予定に書かれている科目の教科書とノートを持たせてください。記名もお願いいたします。

☆折り紙はお道具箱の中に入れておきます。セロハンの袋のままだと折り紙を戻すことが出来ません。また、固いプラスチックのケースだと場所をとってしまいます。チャック付きポリ袋に入れておくと扱いやすいです。

★4月14日(月)～18日(金)…3時間授業で、11:30頃下校。

★4月21日(月)～5月7日(水)…4時間授業で、給食後 13:15頃下校。

★5月 8日(木)以降 …月曜日から木曜日は5時間授業で、給食後下校。

月曜日と水曜日は14:30頃下校

火曜日と木曜日は14:10頃下校。

金曜日は4時間授業で、給食後13:15頃下校。

★計測・・・16日(水)か17日(木) 髪は頭頂部で結わえないでください。

★心臓検診・・・18日(金)

★手さげ・・・金曜日に手さげ(ぬの)に上履き(上履き袋に入れて)と体操服などを入れて

持ち帰ります。月曜日に上履きと体操服を入れて持たせてください。

そのまま、荷物が多い時などに使うので、手さげは学校に置きます。

★学習に必要なのないものは、持たせないでください。(例:定規、メモ帳、シールなど)

## <お願い>

### ☆ 傘の記名について

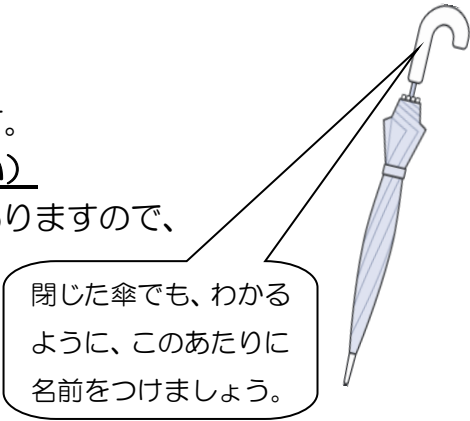
傘は、傘の柄とひもの部分に記名をお願いします。

(名前シールはとれやすいため注意してください)

狭い傘立ての中には、同じ模様やよく似た傘がありますので、  
一目で「自分の傘だ!」とわかるように

大きくはっきりと書いてください。

傘をひらく、たたむ練習もしておいてください。



閉じた傘でも、わかるように、このあたりに名前をつけましょう。

**裏面もご覧ください**

## ☆ うわばき・体操服・体育館ばきについて

うわばき、体操服は、金曜日に持ち帰りますので、洗って月曜日にもたせてください。一週間に一度も使っていない場合は、持ち帰りません。体育館ばきの名前の下に赤でラインをひいて、9日(水)に持たせてください。袋もうわばき袋とは別のものを用意して持たせてください。体育館ばきは1学期間、置いておきます。

## ☆さんすうブロックについて

さんすうブロックを算数で使います。学校で、一括購入させていただきます。兄姉が使ったものがあれば、そちらを使っただけです。

\*購入されない方は

11日(金)までに、「さんすうブロック購入について」の下部を切り取り、担任まで提出してください。

## ☆粘土(油粘土)、粘土ケース、粘土板について


学校では、購入しません。すでに持っている粘土(油粘土)がありましたら、それをお使いください。お持ちでない場合は、ご家庭で500g程度購入し、すぐに使えるように袋から出して、粘土ケースに入れて持たせてください。粘土ケースのふたの側面にも、記名を忘れずにお願いいたします。

☆鍵盤ハーモニカ、粘土、粘土ケース、粘土板は、5月8日(木)までに全員ご用意ください。持ってくる時期はまた連絡いたします。

☆すべてに記名してください。

## <学級懇談会>

- ・4月11日(金) 13時45分~1時間程度 各教室
- ・懇談会開始前13時30分~13時45分(15分間)に鍵盤ハーモニカの即日販売を行います。購入を考えられている方は、7日(月)に配付した封筒に代金を入れてお持ちください。
- ・絵の具セットの使用は、2学期を予定しています。購入はせず、学校からの案内をお待ちください。



## 給食がはじまります

15日（火）より、栄養士の野中先生の給食指導が始まります。その時に牛乳を飲み、パックを開ける練習をします。

21日（月）より給食がはじまります。給食の運搬、配膳、後片付けなどを自分たちでします。覚えることがたくさんありますがみんなで協力して、楽しい時間にしたいです。ご家庭でも食事のとき、食べ物の大切さについて話題にしていいただければと思います。

また、ご飯をよそったり、おぼんで運んだりするお手伝いをたくさんさせてほしいと思います。  
※給食当番の子は、金曜日に使った白衣を持ち帰りますので、洗濯・アイロンがけ（殺菌のため）をして次の月曜日に持たせてください。その際に、ボタンやゴムの緩みがありましたら、補修していただくと助かります。

## 尿検査提出日 4月24日（木）朝

4月22日（火）に尿検査容器を配付します。4月24日（木）朝9時に業者の人が回収にきます。24日の朝、尿をとって忘れずにもたせてください。忘れると後日再検査になってしまいます。忘れても次の日に持ってこないようにしてください。詳しくは22日に配られるお知らせをご覧ください。

## 水筒について

水分補給用として水筒をご家庭から持ってきてください。水筒の中身は、「お茶」か「水」でお願いします。

水筒を持って帰るのを忘れても、次の日に飲まないように指導しますが、ご家庭でも声をかけてください。辻堂小学校では、放課後に忘れ物をとりに戻ってはいけないきまりになっています。次の日に持ち帰ってください。

お子さんが、水筒のふたを自分できちんと閉められるように、練習をしておいてください。

※水筒はランドセルに入れないで下さい。ふたがしっかり閉まっていないと、教科書などが濡れて汚れてしまうことがあります。

※**ゴムパッキンのつけ合わせ**にご注意ください。水筒の中身がこぼれます。

※肩にかけるタイプだと、校外学習等で外に出る場合も便利です。

