



## 1月17日(金)私立一般出願の事前指導を行いました

私立一般出願の事前指導について、以下のように設定しておりますが、受検料納入の期日によっては間に合わない場合や締め切りが当日消印で少しでも早めに出したい等、個々の事情があるかと存じます。つきましては、学校側の出願事前指導についても柔軟に対応したいと思います。本日、生徒に「出願予定確認表」というプリントを配布しておりますので、出願の流れ等もご確認いただき、各ご家庭での手続きについて、ご記入の上、1月20日(月)までに担任にご提出ください。

〈各私立校別出願事前指導計画〉

1月24日(金)	(放)私立併願出願事前指導@視聴覚室・・・横浜 ※早めに調査書を希望する人はこの日に対応
27日(月)	(放)併願出願事前指導@視聴覚室・・・平塚学園、鶴沼、柏木、清風、藤沢翔陵
28日(火)	(放)併願出願事前指導@視聴覚室 ・・・湘南工科 @2音・・・アレセア、旭丘、鎌倉学園、北鎌女子、秀英
29日(水)	(放)併願出願事前指導@視聴覚室・・・相模女子、横浜商科大
30日(木)	(放)併願出願事前指導@視聴覚室・・・日大藤沢、山手学院、桐蔭、横浜隼人、鎌倉女子

## 公立高校 インターネット出願について

詳細は面談にてお話しますが、今週のうちに準備いただきたいことがあります。

### ①出願サイトにログインできるかどうか、再確認

・ログインには志願情報を登録した時に設定した

「ログインID(登録番号 ○○○○-○○○○-○○○○)

※○は数字」とパスワード(各自で設定)が必要になります。

・登録番号は志願登録のご確認いただいているものですが、不明の場合は学校からお伝えすることができます。面談の中で担任を通して、または秋葉台中有留までお気軽にお問い合わせください。

### ②二重認証のアドレスにパスワードが届くか確認

③出願の申請は1月23日(木)以降となります。裏面の募集期間の手順についてご確認いただき、スムーズにログインできるように環境を整えていただけるとありがたいです。

## 1月20日(月)～三者面談について

内容と持ち物をご確認ください。

- ・公立インターネット出願について確認
- ・志願先の最終確認
- ・志願変更の有無(可能性がある場合、必ず確認)
- ・私立の出願確認(必要書類や入金日等の確認)

持ち物:進路通信28号(裏面使用)、1月進路学習会資料(1月10日配布)、出願に使用する端末(スマホ等)、私立要項、上履き

※図書館を控室とします。廊下は大変冷え込みますので、防寒対策待ち合わせの際にご利用ください。

1月21日(火)放課後 @第二音楽室 私立推薦受験事前指導を行います。

3. 出願サイトにログインします。

ログイン

登録番号

パスワード

パスワードをお忘れですか

認証コードを受け取る >

←志願者アカウント作成時に発行された12桁の登録番号  
←志願者アカウント作成④で設定したパスワード

↓

二段階認証

アカウントID(登録番号)とメールアドレスを照合し、認証コードが送信されています。メールアドレスが登録されていることを確認し、認証コードを入力してください。

認証コード

ログイン >

←志願者アカウント作成①で登録したSMSまたはメールアドレスに、4桁の認証コードが届きます。

**ポイント**

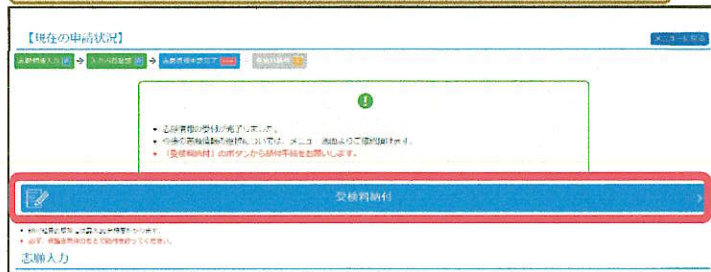
使用端末に操作履歴(Cookie)が残っていれば、2回目以降のログインでは二段階認証を省略(登録番号とパスワードの入力でログイン)できます。

# 公立高校インターネット出願の流れ

## 募集期間

5. 出願サイトにログインし、[志願情報の入力/修正]から、志願情報を申請し、その後[受検料納付]します。

### 志願情報申請直後の画面から受検料納付に進む場合



### メニュー画面から受検料納付に進む場合



### ポイント


- ① 志願情報の修正が必要な場合は、担任の先生に差戻しを依頼してください。
- ② 受検料納付後は、[納付情報確認]ボタンから、納付情報を確認することができます。



中学校で[担任確認]、[校長承認]を終えると、メニュー画面上部の[あなたの登録情報]のステータス[高校提出]が[済]になります。高校が内容を確認し、受理すると、[高校受理]が[済]になり、志願完了です。

## 志願変更（必要な人のみ）

- ① 担任の先生に志願変更を申し出ます。
- ② 担任の先生が、出願サイトで志願変更の許可をした後、[志願変更情報の入力/修正]から志願変更情報を入力、申請します。（手順は志願情報の申請と同じです。）
- ③ 受検料の再納付が必要な場合は、[受検料納付]します。



## 受検票印刷期間

6. 出願サイトにログインし、[受検票印刷]から受検票を印刷します。（印刷期間になると、ボタンが青くなり、印刷可能となります。）

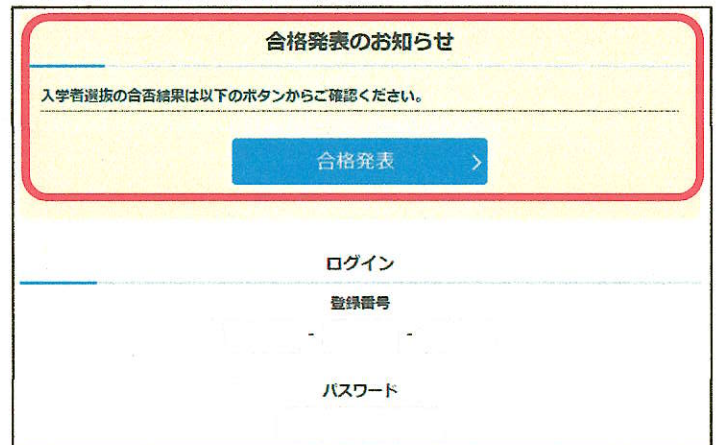


### ポイント

- ① 自宅にプリンターがなくても、コンビニ印刷可能です。
- ② 印刷した受検票は、受検当日、会場に持参してください。

## 合格発表当日

7. 出願サイトのログイン画面上部「合格発表のお知らせ」から、合格を確認します。



### 合格者

合格発表当日、合格した高校に指定された時間に、合格通知書を受け取りにいきます。（受検票持参）

### ポイント

入学料は、高校から受け取る案内にしたがって、期日までに、出願サイトから納付してください。

<詳細内容の参照先>

内容	参照先
操作方法に関すること	ログイン画面上部にある「操作説明書」、「ヘルプ」
志願手続に関すること	「志願のてびき」

<問合せ先>

内容	問合せ先
出願サイトの操作、画面に関すること	神奈川県公立高校インターネット出願ヘルプデスク 電話：050-3501-6252 ※おかけ間違いにご注意ください。 メール：ログイン後の画面上部「お問い合わせ」 期間：令和6年11月8日～令和7年3月7日 9時～17時 (土、日、休日および年末年始(令和6年12月29日～令和7年1月3日)を除く。)
入学者選抜に関すること	神奈川県教育委員会教育局指導部高校教育課 電話：045-210-8084
その他	問合せ内容によって、問合せ先が異なります。 上記参照先記載の「操作説明書」や「志願のてびき」に記載の問合せ先を確認してください。