

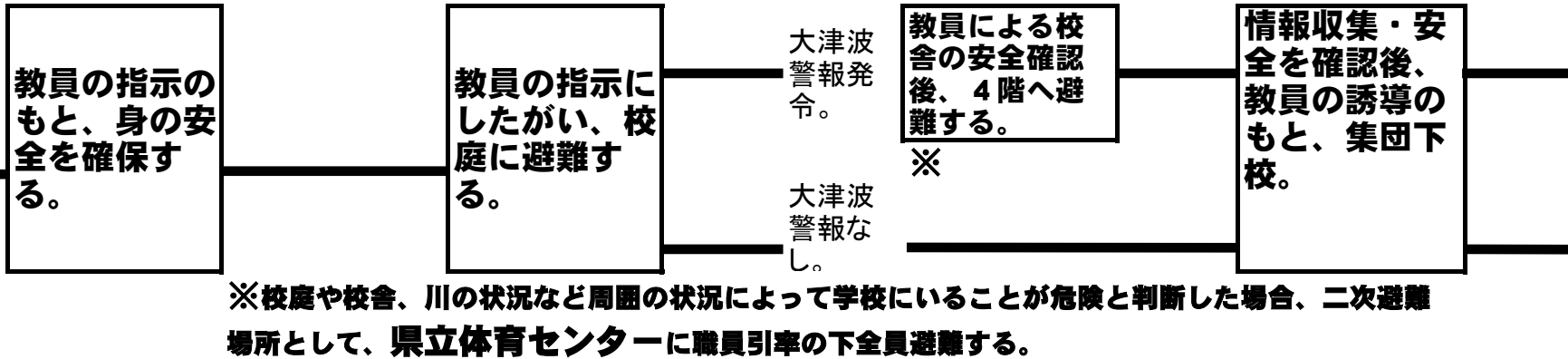
大地震発生の際の基本的な対応を次のようにいたします。なお、事態が想定を越えると判断される場合は、対策本部での情報収集・状況判断をもとに、生徒の安全を確保するために臨機応変な対応をし、慎重かつ迅速に行動したいと考えます。ご家庭ではこのプリントを掲示し、地震発生時の本校での対応について把握をお願いします。

大地震（震度5弱以上）発生時の対応

大清水中学校内に対策本部を設置する。 本部長・・・校長 副本部長・・・教頭 本部担当・・・教務・学年主任・管理担当・生徒指導担当

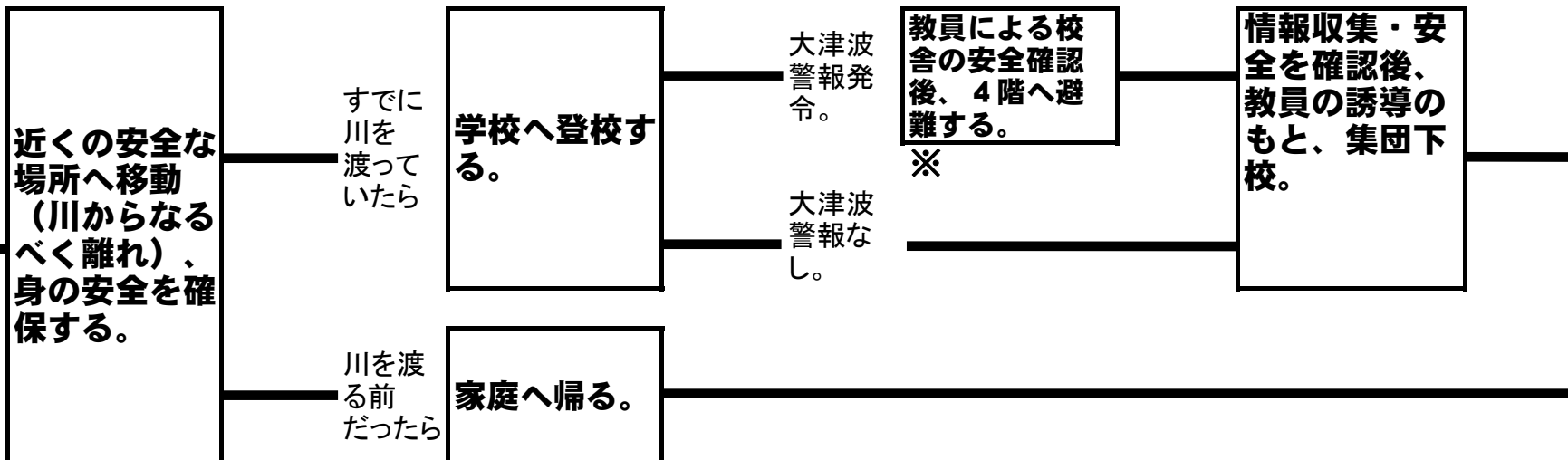
大地震が発生

1. 在校中の基本的な行動



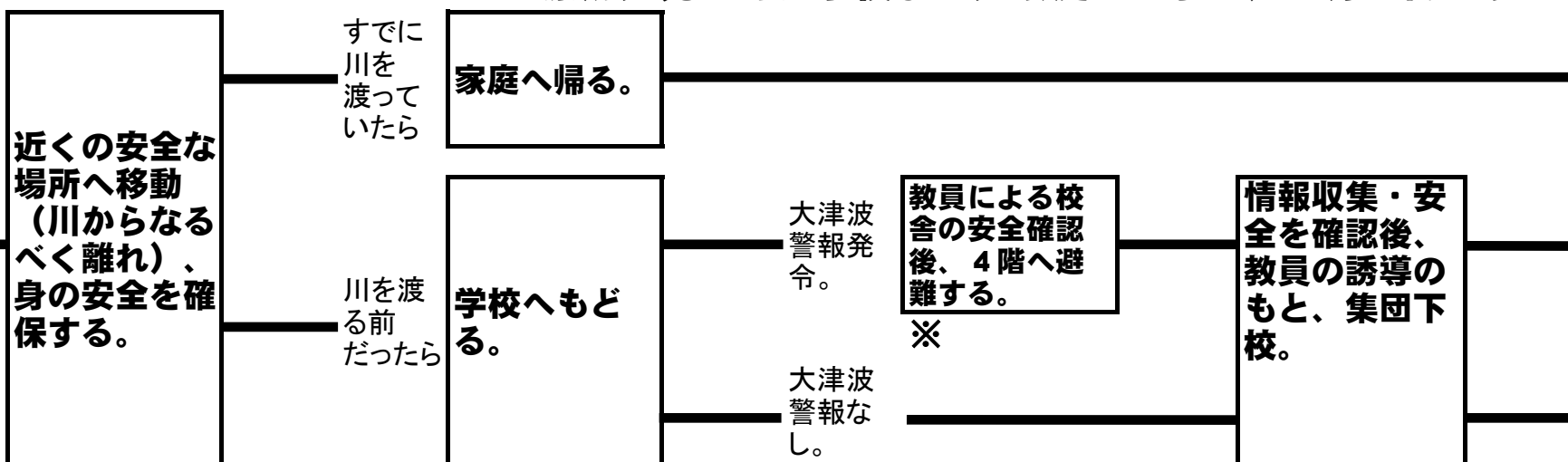
2. 登校中の基本的な行動

***原則は発生時、学校または家庭どちらか近い方に向かう**



3. 下校中の基本的な行動

***原則は発生時、学校または家庭どちらか近い方に向かう**



4. 在宅中の基本的な行動



家庭で決めてある避難施設または広域避難場所へ避難する。

学校からの指示があるまで休校